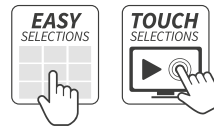




GAIA STYLE



STILE E TECNOLOGIA PER UNA PAUSA RICCA DI GUSTO.

GAIA STYLE, dispenser automatico di bevande calde, disponibile sia nella versione caffè espresso da grani che nella versione bevande solubili.



GAIA TOUCH



EASY

TOUCH

INTERFACCIA UTENTE

▪ Grande flessibilità con 2 interfacce utente intuitive a scelta:

Easy: tastiera diretta con 8 pulsanti retroilluminati

Touch: pulsantiera touch screen 7" con 8 ampi pulsanti personalizzabili. Offre un vero spazio di comunicazione che permette di diffondere video, immagini e ingredienti prodotti.

▪ Display alfanumerico a 32 caratteri (versione Easy).

▪ Vano erogazione con altezza di 170 mm per tazza grande, mug o bricco.

▪ Porta tazzine basculante con altezza utile 100 mm.

▪ Illuminazione cup station a fine selezione (optional).

Bianchi Vending



LED, LOW
VOLTAGE
LIGHTING



PATENTED
ESPRESSO
GROUP



VARIABLE
CHAMBER
ESPRESSO
BREWER

SPECIFICHE TECNICHE

ALIMENTAZIONE ELETTRICA DI RETE:

230 Vac, 50 Hz (conformità CE)

220-230 Vac, 50 Hz (conformità IEC/CB)

ALIMENTAZIONE ELETTRICA INTERNA

Tutti i componenti sono alimentati a 24Vdc, ad eccezione degli elementi riscaldanti e della pompa che sono alimentati alla tensione di rete.

POTENZA ASSORBITA

1.80 kW mono caldaia versione espresso

2.80 kW doppia caldaia versione espresso

ALIMENTAZIONE IDRICA: Attacco = 3/4"

Pressione acqua = 0.5 – 6.5 bar

TECNOLOGIE

• Versione ES con Gruppo caffè espresso tradizionale: caffè espresso fatto nel rispetto della tradizione Italiana.

• Versione ESV con Gruppo caffè a camera variabile: dosi da 7 a 14 gr. Garantisce condizioni ottimali di pressatura e infusione.

CARATTERISTICHE

• Versione con Gruppo caffè espresso tradizionale: caffè espresso fatto nel rispetto della tradizione Italiana.

• Versione con Gruppo caffè a camera variabile: dosi da 7 a 14 gr. Garantisce condizioni ottimali di pressatura e infusione.

• Grande flessibilità di configurazione ed un'ampia scelta di versioni, con allacciamento a rete oppure con serbatoio autonomo.

• Mixer estraibili per facilitare le operazioni di manutenzione.

• Vaschetta raccolta liquidi: 1 litro, facilmente estraibile, con galleggiante visibile quando è piena.

• Vaschetta raccolta fondi: 80 fondi, con blocco macchina programmabile

al raggiungimento del pieno fondi.

• Capacità serbatoio autonomo: 3.6 litri, facilmente estraibile e con possibilità di caricamento a porta chiusa (sul tetto della macchina).

• Compatibile con i sistemi Cashless, chiave oppure badge.

• LCD 7" touch screen per versione Touch personalizzabile con software WinconfigTouch.

AUTONOMIA PRODOTTI

	Scat. singola	Scat. doppia
Caffè in grani	1.35 kg	-
Caffè in grani campana est.	2.30 kg	-
Caffè solubile	0.35 kg	0.70 kg
Latte	0.55 kg	1.40 kg
Cioccolata	1.30 kg	3.00 kg

KIT ACCESSORI

• Mobiletto dotato di vano per stoccaggio zucchero, bicchieri, palette e vano per posizionamento tanica per serbatoio autonomo, vaschetta raccolta fondi e secchio per raccolta liquidi.

• Kit scarico fondi con galleggiante (kit per mobiletto).

• Kit prolunga esterna campana caffè (2.3 kg) in ABS trasparente con coperchio a serratura.

• Kit trasformazione da versione con tanica ad allacciamento a rete.

• Kit supporto bricco.

AMBIENTE

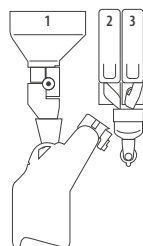
• Retroilluminazione della pulsantiera con led per una riduzione del consumo di elettricità e una durata di vita superiore rispetto al neon.

• Conforme alle direttive **ROHS** e **RAEE**.

MODELLO GAIA STYLE	GAIA STYLE 1ES-2 SB	GAIA STYLE 1ES-2 DB	GAIA STYLE 1ESV-2 DB	GAIA STYLE IN-3 SB
VERSIONE	ESPRESSO	ESPRESSO	ESPRESSO	SOLUBILE
TASTIERA	EASY / TOUCH 7"	EASY / TOUCH 7"	EASY / TOUCH 7"	EASY / TOUCH 7"
IDRICA	MW / WT*	MW / WT*	MW / WT*	MW / WT*
GRUPPO CAFFÈ ESPRESSO TRADIZIONALE	ES	ES	-	-
GRUPPO CAFFÈ ESPRESSO CAMERA VARIABILE (ESV)	-	-	ESV	-
TRAMOGGE CAFFÈ IN GRANI	1	1	1	-
CALDAIE	1	2	2	
SCATOLE SOLUBILI	2	2	2	3
DIMENSIONI MM	635H x 310L x 475P / PESO 27 KG MOBILETTO: 900H x 310L x 475P / PESO 25 KG			

* Ogni modello è disponibile sia in versione MW (allacciata a rete) che WT (serbatoio autonomo).

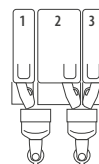
1. Caffè in grani 2. Cioccolata 3. Latte



ESPRESSO

(configurazione valida per versione con gruppo espresso tradizionale + versione con gruppo caffè ESV)

1. Caffè 2. Cioccolata 3. Latte



SOLUBILE

advertendo®

Bianchi Vending

Bianchi Vending è un marchio di:

Bianchi Industry Spa - info@bianchiindustry.com
Corso Africa 2/3/9 - 24040 Loc. Zingonia, BG, Italia
T: +39 035 450 2111 - F: +39 035 883 304

I dati tecnici e le informazioni riportate sono indicativi e soggetti a cambiamenti senza preavviso.

